



Canser yr Aren



Yr Ystadegau Cymreig Diweddaraf

Mis Ymwybyddiaeth Wroleg Medi 2016

Gallwch ganfod mwy am ystadegau cancer Cymru yn www.wcisuwales.nhs.uk



Uned Deallusrwydd a Gwylidwriaeth Cancer Cymru
Welsh Cancer Intelligence and Surveillance Unit

FFACTORAU RISG



Ysmygu



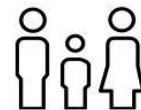
Gordewdra



Gorddefnyddio rhai lladdwyr poen yn yr hirdymor



Rhai clefydau hirdymor yr arenau



Rhai cyflyrau prin a etifeddir

SYMPTOMAU



Gwaed yn yr wrin



Poen parhaus yn yr ystlys



Colli pwsau



Blinder/salwch



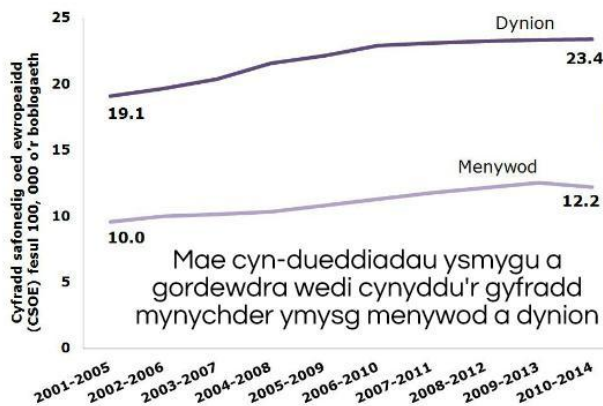
Dim chwant bwyd



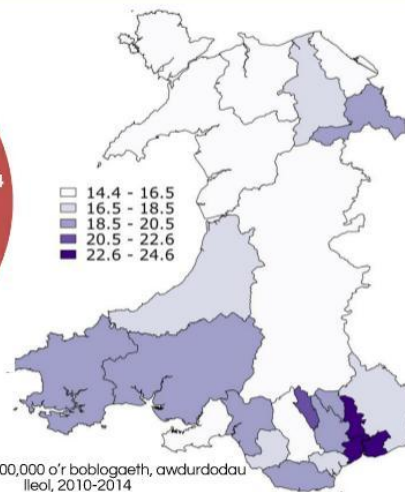
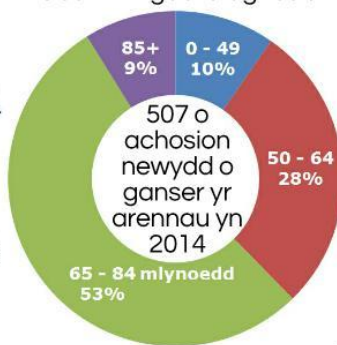
Chwyddo yn ardal yr aren

Gall fod dim neu llawer a hefyd yn ysbeidiol

MYNYCHDER

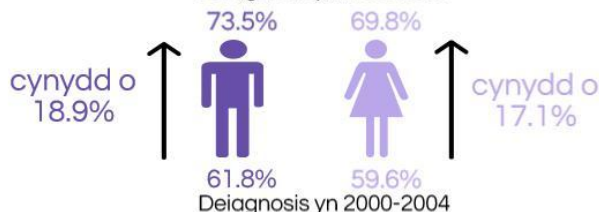


Oed wrth gael diagnosis



GOROESI

Goroesiad blwyddyn
Deiagnosis yn 2009-2013



Goroesiad pum mlynedd
Deiagnosis yn 2005-2009

