

POB PLENTYN

Rhaglen Mesur Plant
2018/19



Tîm cynhyrchu

Dr Gemma Hobson

Cofrestrydd Arbenigol Iechyd Cyhoeddus

Helen Crowther

Rheolwr y Rhaglen

Dr Rosalind Reilly

Ymgynghorydd Iechyd Cyhoeddus

Leon May

Uwch Ddadansoddwr Cudd-wybodaeth
Iechyd Cyhoeddus

Zoe Strawbridge

Uwch Ddadansoddwr Cudd-wybodaeth
Iechyd Cyhoeddus

Nathan Lester

Pennaeth Tîm Dadansoddi'r Arsyllfa

Gareth John

Gwasanaeth Gwybodeg GIG Cymru

Lance Webster

Ridler Webster Ltd

Rhian Huws

Cwmni Cyfieithu Canna

Manylion cyhoeddi

Teitl:

Rhaglen Mesur Plant Cymru 2018/19

Cyhoeddwr:

Ymddiriedolaeth GIG Iechyd Cyhoeddus
Cymru

Dyddiad:

25 Mawrth 2021

ISBN 978-1-78986-154-331**Gwefan:**

www.iechydcyhoedduscymru.org/mesurplant

I gael rhagor o wybodaeth e-bostiwrch:

childmeasurementprogramme@wales.nhs.uk

Diolchiadau

Diolch yn fawr i'r teuluoedd a'r plant a gymerodd ran yn y rhaglen ac i'r holl staff mewn Byrddau Iechyd sydd wedi cefnogi'r rhaglen ledled Cymru.

© 2021 Ymddiriedolaeth GIG Iechyd Cyhoeddus Cymru.

Gellir atgynhyrchu'r deunydd yn y ddogfen hon o dan delerau'r Drwydded Llywodraeth Agored (OGL) www.nationalarchives.gov.uk/doc/open-government-licence/version/3/ ar yr amod y gwneir hynny'n gywir ac nad yw'n cael ei ddefnyddio mewn cyd-destun camarweiniol.

Dylid cydnabod Ymddiriedolaeth GIG Iechyd Cyhoeddus Cymru. Mae hawlfraint y trefniant teipograffyddol, y dyluniad a'r diwyg yn eiddo i Ymddiriedolaeth GIG Iechyd Cyhoeddus Cymru.

Cynnwys

Tudalen

Siartiau a tablau	4
Cyflwyniad	5
Crynodeb	6
Canlyniadau	7
Pwysau iach	7
O dan bwysau	7
Gordewdra	7
Amddifadedd	10
Ethnigrwydd	12
Cymhariaeth	13
Cyfranogiad	15
Rhagor o wybodaeth	16
Talfyriadau	16



Siartiau a tablau

Ffigur 1 – crynodeb o'r canlyniadau ar lefel genedlaethol	6
Ffigur 2 – gordewdra ar lefel byrddau iechyd ac awdurdodau lleol, pum mlynedd	8
Ffigur 3 – gordewdra ar lefel awdurdodau lleol a byrddau iechyd, un flwyddyn	9
Ffigur 4 – gordewdra ac amddifadedd	10
Ffigur 5 – ethnigrwydd a gordewdra	12
Ffigur 6 – cymhariaeth o ordewdra yn y DU	13
Ffigur 7 – cymhariaeth o blant gordew a thros bwysau yn y DU	14
Tabl 1 – cyfranogiad	15





Cyflwyniad

Mae'r adroddiad hwn yn crynhoi prif ganfyddiadau Rhaglen Mesur Plant Cymru (RhMP) ar gyfer y flwyddyn ysgol 2018/19. Mae'r canlyniadau llawn, gan gynnwys tablau data, siartiau a mapiau, ar gael ar wefan Rhaglen Mesur Plant Cymru yn: **Rhaglen Mesur Plant Cymru**.

Mae gwybodaeth am hanes y rhaglen a sut y caiff gwybodaeth ei chasglu a'i dadansoddi hefyd ar gael ar y wefan. Mae'r ddogfen "**Rhaglen Mesur Plant Cymru: hanes, fframwaith deddfwriaethol ac agweddau technegol**" sydd ar gael i'w lawrlwytho yn rhoi gwybodaeth ynghylch mesur mynegai màs y corff, categorïau cyfraddau a ddefnyddir yng Nghymru a sut y caiff arwyddocâd ystadegol ei fesur.

Dyma 8fed flwyddyn y rhaglen, fodd bynnag ni chaiff canlyniadau'r flwyddyn gyntaf eu cynnwys mwyach yn y dadansoddiad a'r drafodaeth, gan nad oedd holl safonau a chanllawiau'r Rhaglen Mesur Plant ar waith pan gymerwyd mesuriadau yn ystod y flwyddyn gyntaf.

Mae'r adroddiad a'r data yn ymwneud â'r mesuriadau plant sy'n mynychu dosbarth derbyn yng Nghymru, sydd hefyd â chod post preswyl yng Nghymru. Rhaid bod y plant y bydd eu mesuriadau'n cael eu cynnwys yn cael eu pen-blwydd yn bump oed rhywbryd yn ystod y flwyddyn ysgol. Rhoddir cyfle i rieni/gofalwyr y plant optio eu plant allan o'r rhaglen fesur. Caiff y wybodaeth ynghylch y niferoedd sy'n dewis option allan ei chynnwys yn y datganiad ansawdd data sy'n ymddangos ar y wefan ochr yn ochr â'r adroddiad.

Crynodeb

Ceir crynodeb o ganlyniadau'r Rhaglen Mesur Plant dros y saith blynedd diwethaf yn Ffigur 1. Nid oes gwahaniaeth arwyddocaol yn y cyfraddau gordewdra rhwng 2017/18 a 2018/19. Yn ogystal, nid oes unrhyw wahaniaeth sy'n ystadegol arwyddocaol ar draws y blynyddoedd yn nifer y rhai sydd â

phwysau iach neu'r rhai sydd dros bwysau. Fodd bynnag, bu cynnydd bach ond ystadegol arwyddocaol yn y cyfraddau gordewdra rhwng 2012/13 a 2018/19. Nid yw'r gostyngiad yng nghyfran y plant sydd â phwysau iach yn ystadegol arwyddocaol.

Ffigur 1 – crynodeb o'r canlyniadau ar lefel genedlaethol

Canran y plant 4 i 5 oed sydd o dan bwysau, sydd â phwysau iach, sydd dros bwysau neu sy'n ordew, Rhaglen Mesur Plant Cymru, 2012/13 – 2018/19

Cynhyrchwyd gan ddefnyddio data'r RhMP (NWIS)

	O dan bwysau	Pwysau iach		Dros bwysau		Gordew
12/13	0.6	73.2	H	14.9	H	11.3
13/14	0.8	72.7	H	14.6	H	11.8
14/15	0.9	72.9	H	14.6	H	11.6
15/16	1.0	72.9	H	14.5	H	11.7
16/17	0.8	72.1	H	14.7	H	12.4
17/18	0.8	72.8	H	14.3	H	12.0
18/19	0.7	72.4	H	14.4	H	12.6

Canlyniadau

Pwysau iach

Roedd gan fwyafrif y plant (72.4%) a fesurwyd yng Nghymru ar gyfer y Rhaglen Mesur Plant bwysau iach. Ychydig iawn o newid a welwyd ers i'r rhaglen ddechrau yng nghyfraddau'r plant sydd â phwysau iach ar lefel genedlaethol. Mae amrywiad arwyddocaol ar draws y byrddau iechyd a'r awdurdodau lleol, gyda'r gyfradd isaf ym Mwrdd Iechyd Cwm Taf Morgannwg ar 70.2%, a'r uchaf yng Nghaerdydd a'r Fro ar 76.7%.

Yn 2018/19, parhaodd cyfradd y merched sydd â phwysau iach (72.9%) i fod yn uwch na bechgyn (71.8%), ond nid oedd y gwahaniaeth yn ystadegol arwyddocaol. Roedd cyfradd y plant sydd â phwysau iach yn amrywio ar sail amddifadedd gyda mwy na thri chwarter y plant (78.3%) sy'n byw yn yr ardaloedd o Gymru sydd â'r amddifadedd lleiaf â phwysau iach, a 69.1% o'r plant sy'n byw yn yr ardaloedd â'r amddifadedd mwyaf â phwysau iach.

O dan bwysau

Roedd nifer y plant yng Nghymru sydd o fewn y categori o dan bwysau yn parhau i fod yn fach iawn, sef 220 o blant neu 0.7%. Mewn rhai ardaloedd awdurdodau lleol, mae llai na phump o blant yn y categori hwn. Mae risg y bydd unigolion yn cael eu hadnabod lle mae'r niferoedd yn fach, ac felly mae'n bosibl y bydd y niferoedd wedi'u hatal ar lefel awdurdod lleol. Am y rheswm hwn, mae cyfraddau'r plant sydd â phwysau iach ac sydd o dan bwysau yn aml yn cael eu cyfuno. Mae'r gyfradd uchaf o blant sydd o dan bwysau ar draws byrddau iechyd yng Nghymru ym Mwrdd Iechyd Prifysgol Caerdydd a'r Fro, sef 1.4% neu 70 o blant.

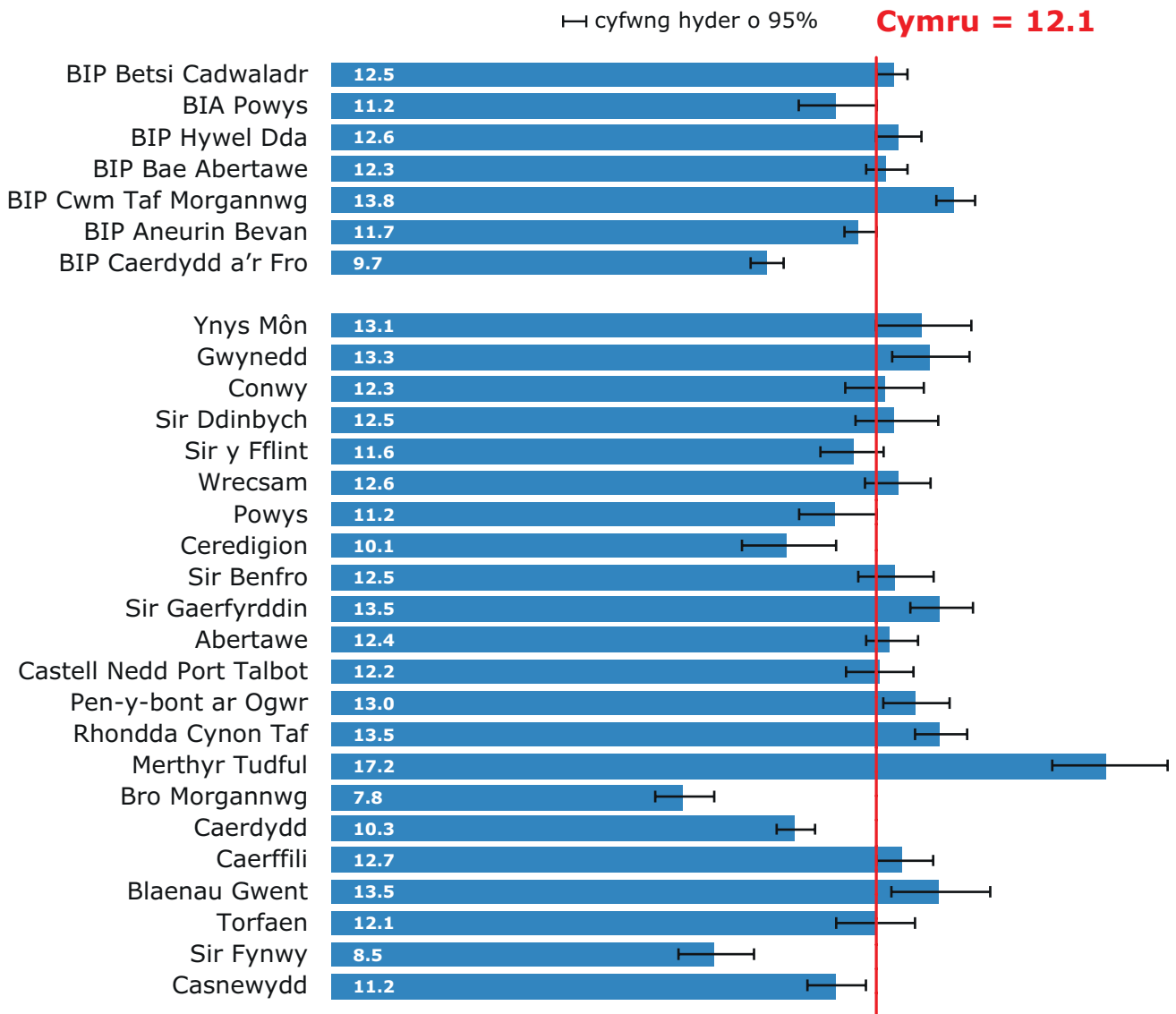
Gordewdra

Pan fydd data'n cael eu cyfuno ar draws pum mlynedd (rhwng 2013/14 a 2017/18), roedd y cyfraddau gordewdra ar lefel y byrddau iechyd yn ystadegol arwyddocaol uwch na chyfartaledd Cymru ar draws pum mlynedd, sef 12.1%, ym Mwrdd Iechyd Prifysgol Cwm Taf (13.8%) ac roedd y ganran isaf ym Mwrdd Iechyd Prifysgol Caerdydd a'r Fro (9.7%), ac mae'r gwahaniaeth yn arwyddocaol.

Ffigur 2 – gordewdra ar lefel byrddau iechyd ac awdurdodau lleol, pum mlynedd

Canran y plant 4 i 5 oed sy'n ordew, Cymru, byrddau iechyd ac awdurdodau lleol, Rhaglen Mesur Plant Cymru, 2014/15 – 2018/19

Cynhyrchwyd gan Arsyllfa Iechyd Cyhoeddus Cymru, gan ddefnyddio data'r RhMP (NWIS)



Noder: mae'r byrddau iechyd yn defnyddio ffiniau newydd (yn weithredol o 1af Ebrill 2019)

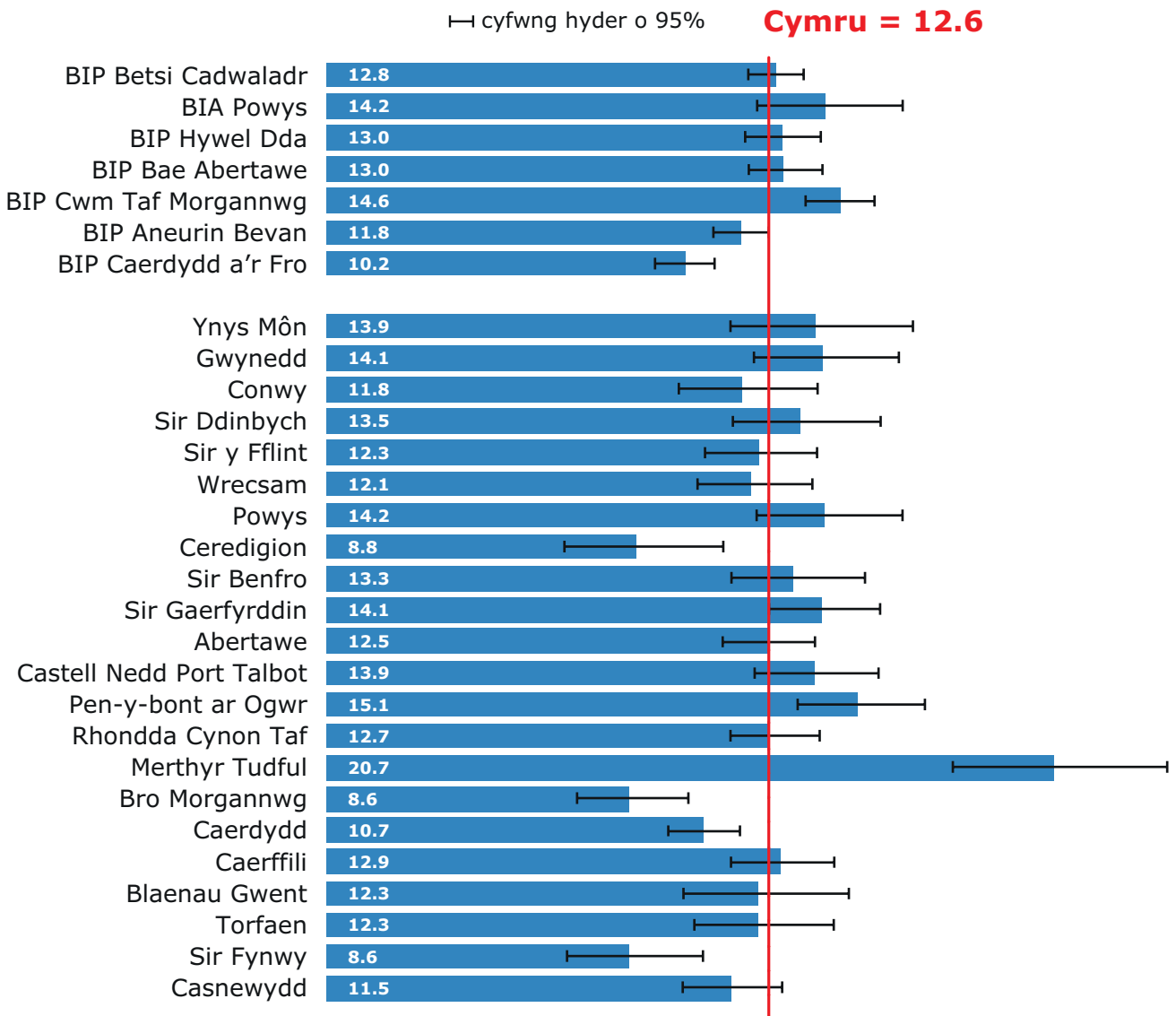
Wrth gyfuno'r cyfraddau dros bum mlynedd mae canran y plant sy'n ordew yn ystadegol arwyddocaol uwch na chyfartaledd Cymru, sef 12.1%, mewn chwe awdurdod lleol: Merthyr Tudful 17.2%, Sir Gaerfyrddin 13.5%, Rhondda Cynon Taf 13.5%, Blaenau Gwent 13.5%, Gwynedd 13.3% a Pen-y-Bont ar Ogwr

13.0%. Fodd bynnag, yn ystod yr un cyfnod o bum mlynedd, mae'r ganran yn ystadegol arwyddocaol is mewn pum awdurdod lleol: Bro Morgannwg 7.8%, Sir Fynwy 8.5%, Ceredigion 10.1%, Caerdydd 10.3% a Chasnewydd 11.2%.

Ffigur 3 – gordewdra ar lefel byrddau iechyd ac awdurdodau lleol, blwyddyn sengl

PCanran y plant 4 i 5 oed sy'n ordev, Cymru, byrddau iechyd ac awdurdodau lleol, Rhaglen Mesur Plant, 2018/19

Cynhyrchwyd gan Arsyllfa Iechyd Cyhoeddus Cymru, gan ddefnyddio data'r RhMP (NWIS)



Noder: mae'r byrddau iechyd yn defnyddio ffiniau newydd (yn weithredol o 1af Ebrill 2019)

Fesul ardal awdurdodau lleol ar gyfer y flwyddyn unigol 2018/19, roedd y gyfradd gordewdra ar ei huchaf ym Merthyr Tudful ar 20,7%. Roedd hefyd yn ystadegol arwyddocaol uwch na chyfartaledd Cymru ym Mhen-y-bont ar Ogwr (15.1%). Roedd y gyfradd gordewdra ym Bro Morgannwg (8.6%),

Sir Fynwy (8.6%) a Cheredigion (8.8%) yn ystadegol arwyddocaol is na chyfartaledd Cymru ac yn llai na hanner y gyfradd ym Merthyr Tudful (20.7%). Roedd gordewdra yng Nghaerdydd (10.7%) hefyd yn ystadegol arwyddocaol is na chyfartaledd Cymru.

Amddifadedd

Roedd y gyfradd gordewdra yn arwyddocaol uwch na chyfartaledd Cymru yn yr ardaloedd â'r amddifadedd mwyaf ac yn arwyddocaol is yn yr ardaloedd â'r amddifadedd lleiaf. Cynyddodd y bwlch rhwng y cyfraddau gordewdra yn yr ardaloedd â'r amddifadedd mwyaf a'r rhai â'r amddifadedd lleiaf o 5.9% yn 2017/18

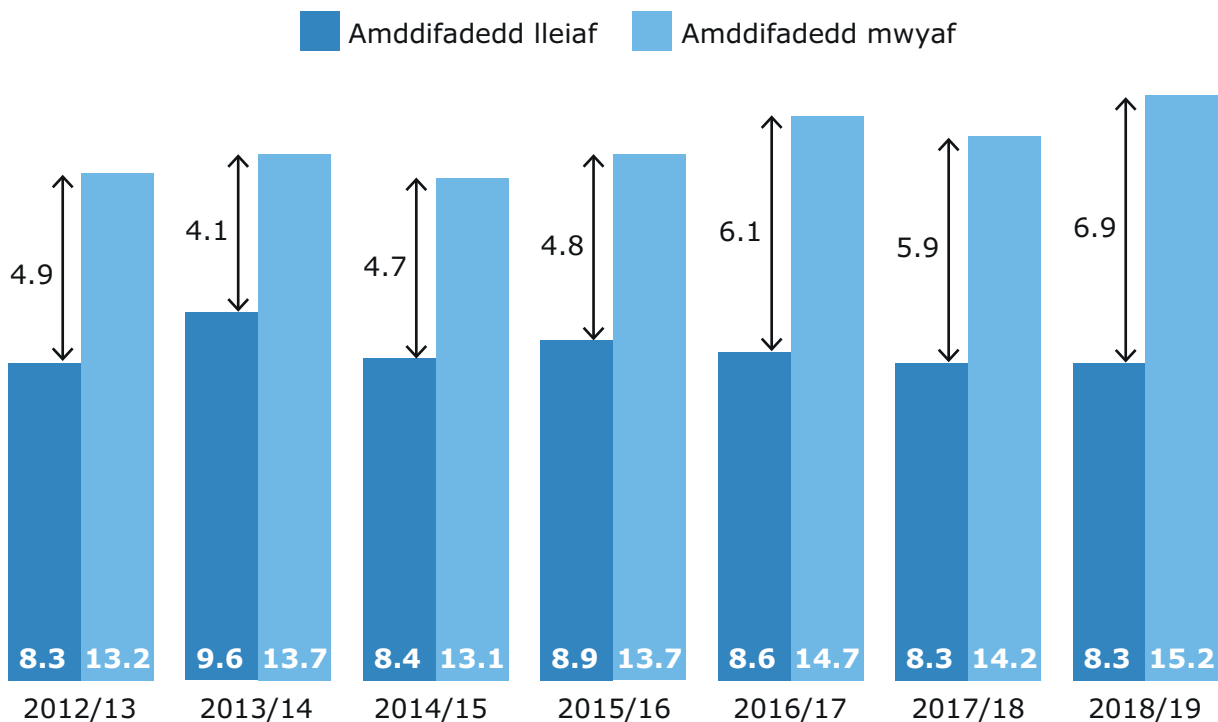
i 6.9% yn 2018/19. Fel y gellir gweld o ffigur 5, mae'r bwlch hwn wedi bod yn ymestyn dros y pum mlynedd diwethaf wrth i gyfran y plant sy'n ordew gynyddu yn yr ardaloedd â'r amddifadedd mwyaf a gostwng yn y rhai â'r amddifadedd lleiaf.

Ffigur 4 – gordewdra ac amddifadedd

Canran y plant 4 i 5 oed sy'n ordew, y pumed â'r amddifadedd mwyaf a'r pumed â'r amddifadedd lleiaf yng Nghymru, Rhaglen Mesur Plant Cymru 2012/13 i 2018/19

Cynhyrchwyd gan Arsyllfa Iechyd Cyhoeddus Cymru, gan ddefnyddio data'r RhMP (NWIS) a MALIC 2019 (LIC)

⇨ cyfwng hyder o 95%





Mae amddifadedd yn cael ei gategoreiddio gan ddefnyddio Mynegai Amddifadedd Lluosog Cymru 2019. Caiff gradd amddifadedd ei haseinio i bob un o'r 1,909 o'r Ardaloedd Cynnyrch Ehangach Haen Is (LSOAs) yng Nghymru, sef gradd 1 (amddifadedd mwyaf) i 1,909 (amddifadedd lleiaf). Yna mae'r sgoriau hyn yn cael eu haseinio i gwintelau yn amrywio o'r amddifadedd mwyaf i'r amddifadedd lleiaf. Ar gyfer y Rhaglen Mesur Plant, mae cod post preswyl pob plentyn yn cael ei aseinio i LSOA ac mae canlyniadau'r rhaglen yn cael eu dadansoddi ar sail y cwintelau amddifadedd. Bydd y ffigurau yn yr adroddiad hwn yn wahanol i'r fersiynau a gyhoeddwyd yn flaenorol gan fod y fersiynau blaenorol wedi'u seilio ar Fynegai Amddifadedd Lluosog Cymru 2014. Mae'r ffigurau wedi cael eu hailgyfrifo i fersiwn 2019 er mwyn caniatáu cymharu uniongyrchol â ffigurau'r blynyddoedd blaenorol.

Yn 2018/19 roedd 15.2% o'r plant sy'n byw yn y cwintel â'r amddifadedd

mwyaf yn ordew, ac mae hyn ystadegol arwyddocaol uwch na'r cyfraddau gordewdra yn y tri chwintel isaf.

Pan gafodd data eu cyfuno ar draws y pum mlynedd rhwng 2014/15 a 2018/19, roedd y gyfradd gordewdra yn y cwintel â'r amddifadedd mwyaf yn 14.2%, sy'n ystadegol arwyddocaol uwch nag yn unrhyw un o'r pedwar cwintel arall. Yn y cwintel â'r amddifadedd lleiaf, roedd yn 8.5%, sy'n arwyddocaol is nag yn y pedwar cwintel arall.

Mae cyfran fwy o blant yn byw yn y ddau gwintel â'r amddifadedd mwyaf nag yn y ddau gwintel â'r amddifadedd lleiaf. Nid yw'r holl unigolion sy'n byw mewn ardal sydd wedi'i dosbarthu fel ardal o amddifadedd yn byw mewn amgylchiadau o'r fath. Mae amddifadedd yn fwy dwys mewn rhai rhannau o Gymru megis Merthyr Tudful, ond mae pocedi o amddifadedd ledled y wlad. Yn Sir Fynwy, dim ond un LSOA sydd o fewn y cwintel â'r amddifadedd mwyaf, tra bod 33 yng Nghasnewydd.

Ethnigrwydd

Roedd nifer y plant sy'n byw yng Nghymru yn y grŵp oedran hwn sydd o darddiad ethnig nad yw'n wyn yn parhau i fod yn isel yn 2018/19. Cofnodwyd bod 5.4% o'r plant a gymerodd ran yn y rhaglen o darddiad ethnig nad oedd yn wyn, tra bod 71.0% wedi'u cofnodi'n wyn.

Mae'r data a gofnodwyd ar ethnigrwydd mewn cofnodion iechyd plant yn wael – cofnodwyd 23.5% o'r cyfranogwyr fel 'anhysbys', sef cynnydd ers 2017/18 pan oedd y ffigur hwn yn 19.2%. Hefyd, mae cyfran o'r cofnodion wedi'u codio

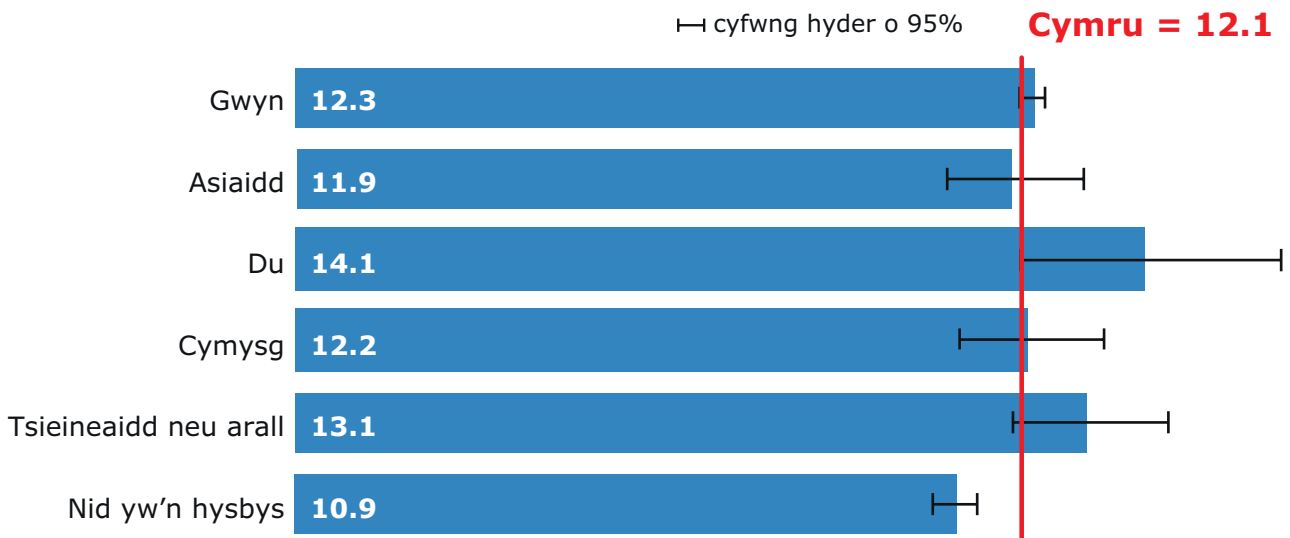
ar gyfer ethnigrwydd ar sail system nas defnyddiwyd ers 2002, sy'n golygu mai ethnigrwydd y fam, ac nid y plentyn, sy'n ymddangos ar y system.

Er bod data ar gael ar gyfer y flwyddyn sengl 2018/19, mae'n fwy cadarn cyfuno'r data ar draws y pum mlynedd oherwydd y niferoedd bach. Pan astudiwyd y data ar draws cyfnod o bum mlynedd, nid oes gwahaniaethau ystadegol arwyddocaol yn y cyfraddau gordewdra rhwng grwpiau ethnig.

Ffigur 5 – ethnigrwydd a gordewdra

Canran y plant 4 i 5 oed sy'n ordew yn ôl grŵp ethnig, Rhaglen Mesur Plant Cymru, 2014/15 - 2018/19

Cynhyrchwyd gan Arsyllfa Iechyd Cyhoeddus Cymru, gan ddefnyddio data'r RhMP (NWIS)



Cymhariaeth

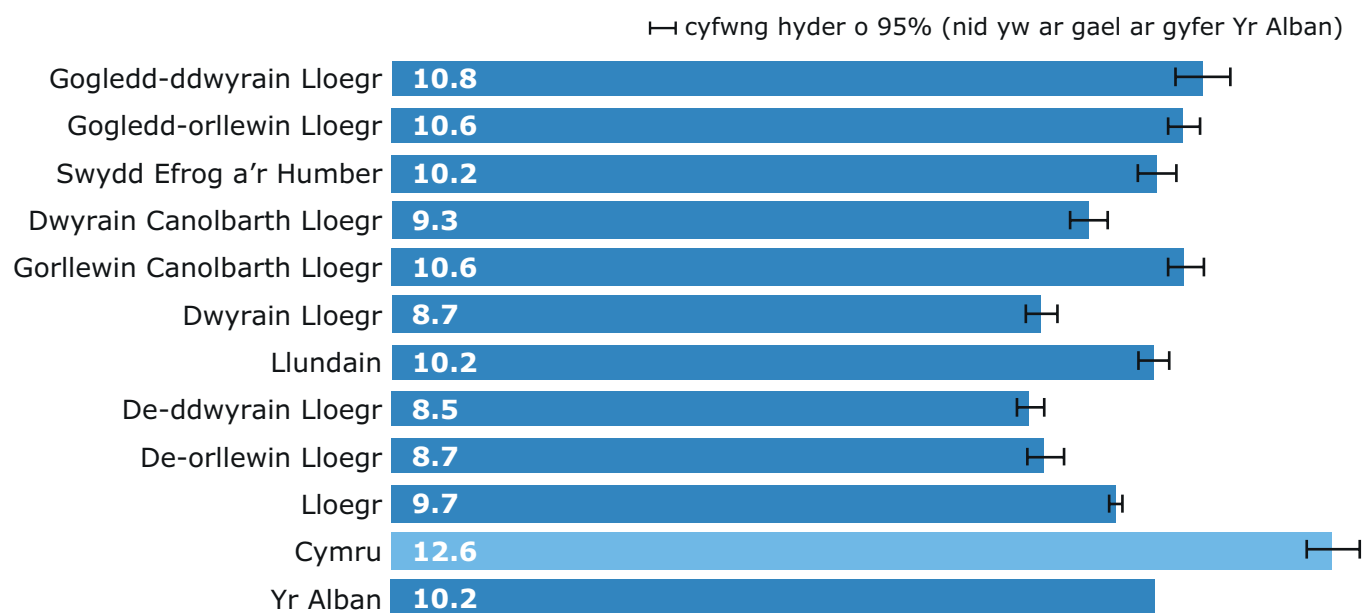
Roedd y cyfraddau gordewdra (ffigur 6) a hefyd plant sydd dros bwysau ac sy'n ordew (ffigur 7) yn ystadegol arwyddocaol uwch yng Nghymru nag yn Lloegr neu unrhyw un o ranbarthau Lloegr. Roedd canran y plant sy'n ordew yn uwch yng

Nghymru na'r Alban. Fodd bynnag, gan nad yw cyfyngau hyder ar gyfer yr Alban yn wybodaeth gyhoeddus, nid yw'n bosibl dweud a yw'r gwahaniaeth yn ystadegol arwyddocaol ai peidio.

Ffigur 6 – Cymhariaeth o ordewdra yn y DU

Canran y plant dosbarth Derbyn neu Primary 1 sy'n ordew, Cymru, yr Alban, Lloegr a Rhanbarthau Lloegr, Rhaglen Mesur Plant Cymru, System Ysgolion Rhaglen Systemau Iechyd Plant (yr Alban) a Rhaglen Mesur Plant Genedlaethol (Lloegr) 2018/19

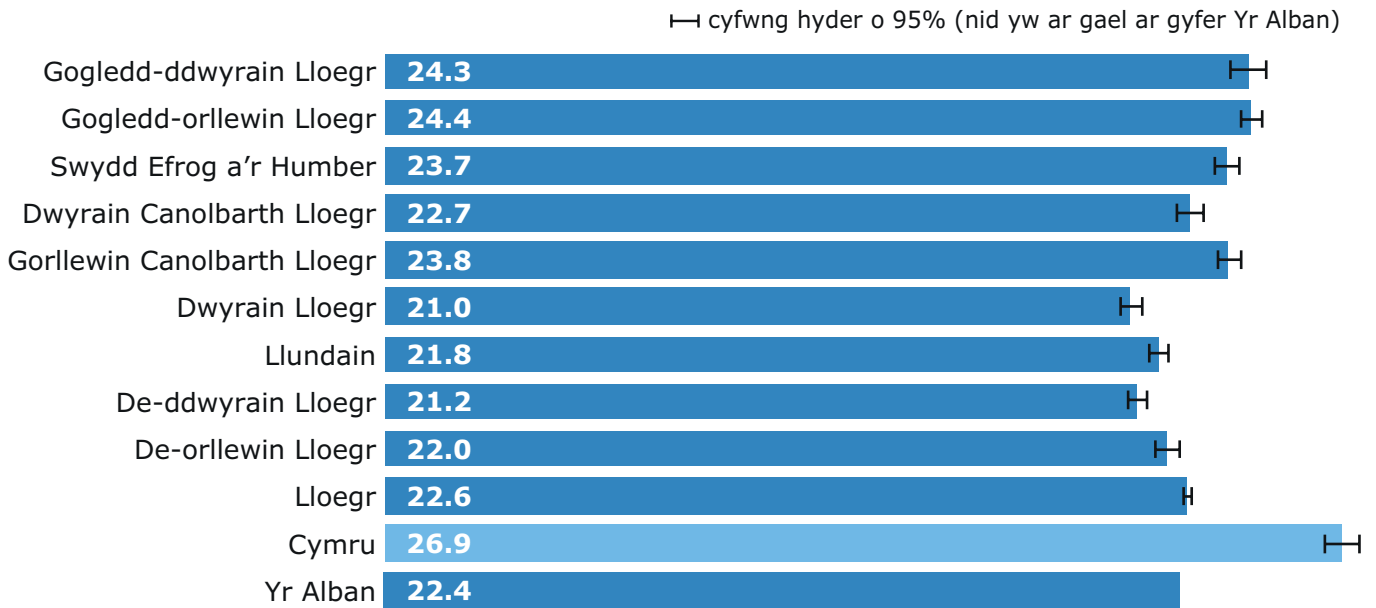
Cynhyrchwyd gan Arsyllfa Iechyd Cyhoeddus Cymru, gan ddefnyddio data'r RhMP, CHSD (ISD yr Alban), data NCMP (HSCIC)



Ffigur 7 – Cymhariaeth o blant gordew a thros bwysau yn y DU

Canran y plant dosbarth Derbyn neu Primary 1 sydd dros bwysau neu'n ordew, Cymru, yr Alban, Lloegr a Rhanbarthau Lloegr, Rhaglen Mesur Plant Cymru, System Ysgolion Rhaglen Systemau Iechyd Plant (yr Alban) a Rhaglen Mesur Plant Genedlaethol (Lloegr) 2018/19

Cynhyrchwyd gan Arsyllfa Iechyd Cyhoeddus Cymru, gan ddefnyddio data'r RhMP (NWIS), CHSD (ISD yr Alban) data NCMP (HSCIC)



Rydym wedi darparu cymhariaeth â chanlyniadau'r Rhaglen Mesur Plant Genedlaethol yn Lloegr, lle y cafodd yr holl blant eu pwyso a'u mesur yn y Dosbarth Derbyn hefyd, a lle y defnyddir yr un cyfeirnod twf (UK90), gan wneud cymariaethau yn bosibl. Roedd nifer y plant a gymerodd ran yn y Rhaglen Mesur Plant Genedlaethol ym mhob un o ranbarthau Lloegr yn uwch na'r boblogaeth a fesurwyd yng Nghymru, ac eithrio Gogledd-ddwyrain Lloegr.

Mae ystod oedran y plant a gynhwyswyd yn rhaglen mesur plant genedlaethol yr Alban yn fwy nag yng Nghymru a Lloegr. Mae plant yn dechrau'r ysgol yn hwyrach yn yr Alban ac yn cael eu mesur yn y dosbarth Primary 1. Mae oedran y plant pan fyddant yn cael eu mesur yn amrywio o 4.5 i 6.25 oed. Fodd bynnag, gan fod canraddau BMI yn cael eu cyfrifo gan ddefnyddio union oedran y plentyn, dylai'r effaith fod yn is.

Cyfranogiad

Mae Tabl 1 yn dangos y cyfraddau cyfranogi ar gyfer rhwng 2012/13 a 2018/19. Mae'r cyfranogiad, ar gyfartaledd, wedi bod yn sefydlog yn ystod y pedair blynedd ers y lefel uchaf o gyfranogiad yn 2014/15. Gan fod y data

yn y tabl isod wedi'i ddiwygio yn dilyn diweddariad o'r rhestr o ysgolion sydd wedi'u heithrio, ceir gwahaniaethau bach rhwng y niferoedd a adroddwyd mewn adroddiadau blaenorol.


Tabl 1 – cyfranogiad yn Rhaglen Mesur Plant Cymru, 2012/13 - 2018/19*

	Cymwys	Mesurwyd	% Cyfranogiad
2012/13	34,671	29,259	84.4
2013/14	33,800	30,693	90.8
2014/15	34,756	32,859	94.5
2015/16	35,692	33,337	93.4
2016/17	35,507	33,159	93.4
2017/18	34,316	32,166	93.7
2018/19	34,009	31,756	93.4

Cynhyrchwyd gan Arsyllfa Iechyd Cyhoeddus Cymru gan ddefnyddio data'r RhMP (NWIS)

*mae cyfraddau cyfranogi ar gyfer 2012/13 i 2017/18 wedi'u diwygio yn dilyn diweddariad o'r rhestr o ysgolion sydd wedi'u heithrio. Felly, efallai bydd gwahaniaethau bach yn y cyfraddau cyfranogi hanesyddol a gyflwynir mewn adroddiadau eraill.

Cynhelir cyfrifiad blynyddol o'r holl ddisgyblion mewn ysgolion yng Nghymru gan Lywodraeth Cymru ym mis Ionawr. Ym mis Ionawr 2019 dangosodd y cyfrifiad fod 33,845 o blant yn mynychu dosbarth derbyn yng Nghymru. Bydd gwahaniaeth bach yn y niferoedd rhwng y Rhaglen Mesur Plant a'r CYBLD oherwydd mae'r cymhwysedd ar gyfer cymryd rhan yn y Rhaglen yn cael ei gyfrifo ym mis Gorffennaf yn y flwyddyn ysgol. Yn ogystal, mae rhai plant o Loegr yn mynd i'r ysgol yng Nghymru ac ni fydd y rhain yn cael eu cynnwys yn y niferoedd sy'n gymwys ar gyfer y Rhaglen Mesur Plant.

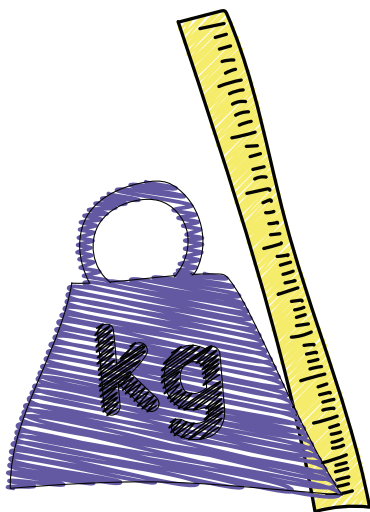


Rhagor o wybodaeth

Mae'r adroddiad hwn yn rhoi crynodeb byr o'r dadansoddiad o'r mesuriadau plant a gymerwyd o'r Rhaglen Mesur Plant. Gellir gweld gwybodaeth fwy cynhwysfawr ar ffurf siartiau, tablau a mapiau ar ein gwefan yn **Rhaglen Mesur Plant GIG Cymru**

I gael rhagor o wybodaeth am fynd i'r afael â gordewdra yn ystod plentyndod, ewch i wefan Gwella Iechyd, Iechyd Cyhoeddus Cymru yn: www.everychildwales.co.uk a dilynwch y ddolen i'r wybodaeth "10 cam i bwysau iach".

1 Cyfrifiad Ysgolion Blynyddol ar Lefel Disgyblion Llywodraeth Cymru: Ionawr 2020 (cyhoeddwyd 27/04/2020) (PLASC) <https://statscymru.llyw.cymru/Catalogue/Education-and-Skills/Schools-and-Teachers/Schools-Census/Pupil-Level-Annual-School-Census/Pupils>



Talfyriadau

- BIA** Bwrdd Iechyd Addysgu
- BIP** Bwrdd Iechyd Prifysgol
- BMI** Mynegai Màs y Corff
- CYBLD** Cyfrifiad Ysgolion Blynyddol ar Lefel Disgyblion
- GIG** Gwasanaeth Iechyd Gwladol
- LSOA** Ardal Gynnyrch Ehangach Haen Is
- MALIC** Mynegai Amddifadedd Lluosog Cymru
- NCCHD** Cronfa Ddata Genedlaethol ar gyfer Iechyd Plant Cymunedol
- NCMP** Rhaglen Mesur Plant Genedlaethol (Lloegr)
- NWIS** Gwasanaeth Gwybodeg GIG Cymru
- RhMP** Rhaglen Mesur Plant Cymru
- UK90** System cyfeirnod twf a ddefnyddir yn y Rhaglen Mesur Plant
- WHO** Sefydliad Iechyd y Byd

POB PLENTYN

Rhaglen Mesur Plant 2018/19



GIG
CYMRU
NHS
WALES

Iechyd Cyhoeddus
Cymru
Public Health
Wales

www.iechydcyhoedduscymru.org/mesurplant

I gael rhagor o wybodaeth e-bostiwch:

childmeasurementprogramme@wales.nhs.uk

© 2021 Ymddiriedolaeth GIG Iechyd Cyhoeddus Cymru